

Ted
M
AR
H

PAP

Associação Pão a Pão

Demonstrações Financeiras
Individuais

Ano 2018

Fed
 Nuno
 ARI
 JA

Índice	
Balanço Individual em 31 de Dezembro de 2018	3
Demonstração Individual dos Resultados por Naturezas em 31 de Dezembro de 2018	4
Demonstração das Alterações nos Fundos Patrimoniais - Exercício de 2018	6
Demonstração dos Fluxos de Caixa Individuais em 31 de Dezembro 2018	7
Anexo às Demonstrações Financeiras Individuais para o exercício findo em 31 de Dezembro de 2018.....	8
1. Nota Introdutória	8
2. Referencial contabilístico de preparação das demonstrações financeiras	8
a) Referencial Contabilístico	8
b) Pressuposto da continuidade.....	8
c) Regime do acréscimo	8
d) Classificação dos ativos e passivos não correntes	8
e) Passivos contingentes.....	8
f) Passivos financeiros	8
g) Eventos subsequentes	9
h) Derrogação das disposições do SNC	9
3. Principais políticas contabilísticas	9
3.1. Moeda funcional e de apresentação	9
3.2. Ativos fixos tangíveis	9
3.3. Imposto sobre o rendimento.....	10
3.4. Inventários.....	10
3.5. Cliente e outros valores a receber.....	10
3.6. Caixa e equivalentes de caixa	10
3.7. Provisões.....	10
3.8. Fornecedores e outras contas a pagar	10
3.9. Rédito e regime do acréscimo	10
4. Fluxos de Caixa	11
5. Ativos fixos tangíveis	11
6. Estado e outros entes públicos	12
7. Resultados transitados	12
8. Vendas e prestações de serviços.....	12
9. Subsídios, doações e legados à exploração.....	12
10. Custo das vendas	12
11. Fornecimentos e serviços externos	13
12. Gastos com pessoal.....	13
13. Eventos subsequentes	13
14. Informações exigidas por diplomas legais	13

Balanço Individual em 31 de Dezembro de 2018


PAP - ASSOCIAÇÃO PÃO A PÃO

BALANÇO INDIVIDUAL

PERÍODO FINDO EM 31 DE DEZEMBRO DE 2018

514056460		Montantes expressos em EURO	
RUBRICAS	NOTAS	PERÍODOS	
		31/12/2018	31/12/2017
ATIVO			
Ativo não corrente:			
Ativos Fixos Tangíveis	5	76 735,75 €	20 794,90 €
Investimentos Financeiros		1 236,94 €	254,34 €
		77 972,69 €	21 049,24 €
Ativo corrente:			
Inventários	6	1 102,93 €	2 154,00 €
Créditos a receber		1 717,50 €	1 390,00 €
Diferimentos		805,95 €	- €
Outros ativos correntes		40 050,08 €	24 365,67 €
Caixa e depósitos bancários	4	49 263,65 €	96 964,39 €
		92 940,11 €	124 874,06 €
Total do Ativo		170 912,80 €	145 923,30 €
FUNDOS PATRIMONIAIS E PASSIVO			
Fundos Patrimoniais			
Fundos		4 000,00 €	4 000,00 €
Resultados transitados		106 141,63 €	- €
		110 141,63 €	4 000,00 €
Resultado líquido do período		8 146,83 €	106 141,63 €
Total dos fundos patrimoniais		101 994,80 €	110 141,63 €
Passivo:			
Passivo Corrente			
Fornecedores		21 928,54 €	1 500,28 €
Estado e outros ente públicos	6	15 280,88 €	9 359,09 €
Outros passivos correntes		31 708,58 €	24 922,30 €
		68 918,00 €	35 781,67 €
Total do Passivo		68 918,00 €	35 781,67 €
Total dos Fundos Patrimoniais o e do Passivo		170 912,80 €	145 923,30 €

Handwritten signatures and initials in the top right corner of the page.

Tath
 Lino
 ARM


Demonstração Individual dos Resultados por Naturezas em 31 de Dezembro de 2018

PAP - ASSOCIAÇÃO PÃO A PÃO

DEMONSTRAÇÃO INDIVIDUAL DOS RESULTADOS POR NATUREZAS

PERÍODO FINDO EM 31 DE DEZEMBRO DE 2018

514056460

Montantes expressos em EURO

RUBRICAS	NOTAS	PERÍODOS	
		31-12-2018	31-12-2017
RENDIMENTOS E GASTOS			
Vendas e Serviços Prestados	8	478.106,75 €	175.510,23 €
Subsídios, doações e legados à exploração	9	51.495,00 €	104.244,22 €
Custo das mercadorias vendidas e das matérias consumidas	10	- 141.344,23 €	- 36.438,52 €
Fornecimentos e serviços externos	11	- 131.068,34 €	- 69.711,62 €
Gastos com pessoal	12	- 245.128,22 €	- 60.950,95 €
Outros rendimentos		1.220,34 €	€
Outros gastos		- 10.676,36 €	- 836,13 €
Resultados antes de depreciações, gastos de financiamento e impostos		2.604,94 €	111.817,23 €
Gastos/reversões de depreciação e de amortização	5	- 10.289,14 €	- 5.171,22 €
Resultado operacional (antes de gastos de financiamento e impostos)		- 7.684,20 €	106.646,01 €
Juros e rendimentos similares obtidos		€	€
Resultado antes de impostos		- 7.684,20 €	106.646,01 €
Imposto sobre o rendimento do período		- 462,63 €	- 504,38 €
Resultado líquido do período		- 8.146,83 €	106.141,63 €

PAP - ASSOCIAÇÃO PÃO A PÃO

DEMONSTRAÇÃO INDIVIDUAL DOS RESULTADOS POR NATUREZAS

PERÍODO FINDO EM 31 DE DEZEMBRO DE 2018

514056460

Montantes expressos em EURO

RUBRICAS	NOTAS	PERÍODOS	
		31/12/2018	31/12/2017
RENDIMENTOS E GASTOS			
Vendas e Serviços Prestados	8	478 106,75 €	175 510,23 €
Subsídios, doações e legados à exploração	9	51 495,00 €	104 244,22 €
Custo das mercadorias vendidas e das matérias consumidas	10	- 141 344,23 €	- 36 438,52 €
Fornecimentos e serviços externos	11	- 131 068,34 €	- 69 711,62 €
Gastos com pessoal	12	- 245 128,22 €	- 60 950,95 €
Outros rendimentos		1 220,34 €	- €
Outros gastos		- 10 676,36 €	- 836,13 €
Resultados antes de depreciações, gastos de financiamento e impostos		2 604,94 €	111 817,23 €
Gastos/reversões de depreciação e de amortização	5	- 10 289,14 €	- 5 171,22 €
Resultado operacional (antes de gastos de financiamento e impostos)		- 7 684,20 €	106 646,01 €
Juros e rendimentos similares obtidos		- €	- €
Resultado antes de impostos		- 7 684,20 €	106 646,01 €
Imposto sobre o rendimento do período		- 462,63 €	- 504,38 €
Resultado líquido do período		- 8 146,83 €	106 141,63 €

Teste
Nuno
AR1
[assinatura]

Demonstração das Alterações nos Fundos Patrimoniais - Exercício de 2018

PAP - ASSOCIAÇÃO PÃO A PÃO

Demonstração das Alterações nos Fundos Patrimoniais - Exercício de 2018

(Valores expressos em euros)

		Fundos patrimoniais atribuído aos detentores do capital								
	Fundos	Excedentes Técnicos	Reservas	Resultados Transferidos	Excedente de Revalorização	Ajustamentos/ outras variações nos fundos patrimoniais	Resultado Líquido do Período	Total	Interesses que não controlam	Total Fundos patrimoniais
1. Notas	4.000,00	- €	- €	- €	- €	- €	106.141,63 €	- €	- €	110.141,63 €
Alterações no período										
Primeira adoção do referencial contabilístico	- €	- €	- €	- €	- €	- €	- €	- €	- €	- €
Alterações de políticas contabilísticas	- €	- €	- €	- €	- €	- €	- €	- €	- €	- €
Diferenças de conversão de demonstrações financeiras	- €	- €	- €	- €	- €	- €	- €	- €	- €	- €
Realização do excedente de revalorização de ativos	- €	- €	- €	- €	- €	- €	- €	- €	- €	- €
Excedente de revalorização de ativos	- €	- €	- €	- €	- €	- €	- €	- €	- €	- €
Ajustamentos por impostos diferidos	- €	- €	- €	- €	- €	- €	- €	- €	- €	- €
Outras alterações reconhecidas no fundos patrimoniais	- €	- €	- €	- €	- €	- €	- €	- €	- €	- €
Fundos patrimoniais	- €	- €	- €	- €	- €	- €	106.141,63 €	- €	- €	106.141,63 €
2	- €	- €	- €	- €	- €	- €	106.141,63 €	- €	- €	106.141,63 €
3	- €	- €	- €	- €	- €	- €	8.146,83 €	- €	- €	8.146,83 €
4=2+3	- €	- €	- €	- €	- €	- €	8.146,83 €	- €	- €	114.288,46 €
Operações com Instituidores no Período										
Fundos	- €	- €	- €	- €	- €	- €	- €	- €	- €	- €
Subsídios, doações e legados	- €	- €	- €	- €	- €	- €	- €	- €	- €	- €
Distribuições	- €	- €	- €	- €	- €	- €	- €	- €	- €	- €
Outras operações	- €	- €	- €	- €	- €	- €	- €	- €	- €	- €
5	- €	- €	- €	- €	- €	- €	106.141,63 €	- €	- €	106.141,63 €
6=1+2+3+5	4.000,00 €	- €	- €	- €	- €	- €	106.141,63 €	- €	- €	101.994,80 €
Posição no fim do Período 2018							8.146,83 €	- €	- €	101.994,80 €

Joel
Nuno
ADP
[Assinatura]

Demonstração dos Fluxos de Caixa Individuais em 31 de Dezembro 2018

PAP- ASSOC. PÃO A PÃO

Contribuinte: 514056460

Moeda: EUR

Demonstração de Fluxos de Caixa (Método Directo)

RUBRICAS	Notas	2018	2017
Fluxos de caixa de actividades operacionais			
Recebimentos de clientes e utentes		550 868,73	220 735,53
pagamentos de subsídios		0,00	0,00
pagamentos de apoios		0,00	0,00
pagamentos de bolsas		0,00	0,00
Pagamentos a fornecedores		-319 042,83	-123 512,01
Pagamentos ao pessoal		-148 979,12	-44 687,35
Caixa geradas pelas operações		82 846,78	52 536,17
Pagamento/Recebimento do imposto sobre o rendimento		-909,38	0,00
Outros recebimentos/pagamentos		-127 437,33	57 638,55
Fluxos das actividades operacionais (1)		-45 499,93	110 174,72
Fluxos de caixa das actividades de investimento			
Pagamentos respeitantes a:			
Activos fixos tangíveis		0,00	0,00
Activos Intangíveis		0,00	0,00
Investimentos financeiros		0,00	0,00
Outros Activos		-2 460,00	-17 210,33
Recebimentos provenientes de:			
Activos fixos tangíveis		0,00	0,00
Activos Intangíveis		0,00	0,00
Investimentos financeiros		259,19	0,00
Outros Activos		0,00	0,00
Subsídios ao investimento		0,00	0,00
Juros e rendimentos similares		0,00	0,00
Dividendos		0,00	0,00
Fluxos das actividades de investimento (2)		-2 200,81	-17 210,33
Fluxos de caixa das actividades de financiamento			
Recebimentos provenientes de			
Financiamentos obtidos		0,00	0,00
Realizações de fundos		0,00	4 000,00
Cobertura de prejuízos		0,00	0,00
Doações		0,00	0,00
Outras operações de financiamento		0,00	0,00
Pagamentos respeitantes a:			
Financiamentos obtidos		0,00	0,00
Juros e gastos similares		0,00	0,00
Dividendos		0,00	0,00
Reduções de fundos		0,00	0,00
Outras operações de financiamento		0,00	0,00
Fluxos de actividades de financiamento (3)		0,00	4 000,00
Variação de caixa e seus equivalentes (1 + 2 + 3)		-47 700,74	96 964,39
Efeitos das diferenças de câmbio		0,00	0,00
Caixa e seus equivalentes no início do período		96 964,39	0,00
Caixa e seus equivalentes no fim do período		49 263,65	96 964,39

Handwritten signatures and initials in the top right corner, including 'FJA', 'M...', 'AR', and a large stylized signature.

Associação – Pão a Pão

Anexo às Demonstrações Financeiras Individuais para o exercício findo em 31 de Dezembro de 2018

(Valores expressos em euros)

1. Nota Introdutória

A Associação – Pão a Pão, doravante designada por PAP ou Associação, é uma Associação com sede na Rua Armindo Rodrigues, Nº19, 4ºEsq.1600-414 Lisboa, número de identificação de pessoa coletiva 514 056 460. Tem por objeto social o desenvolvimento de respostas sustentáveis que contribuam para a resolução de problemas sociais emergentes, permitindo uma melhor integração de refugiados e imigrantes nas comunidades locais, nomeadamente através da gestão de espaços multiculturais, para o funcionamento de cozinhas comunitárias, venda dos bens confeccionados e dinamização de eventos, entre outros.

2. Referencial contabilístico de preparação das demonstrações financeiras

a) Referencial Contabilístico

Em 2018 as demonstrações financeiras da PAP foram preparadas de acordo com o referencial do Sistema de Normalização Contabilística (SNC) que integra as Normas Contabilísticas de Relato Financeiro – Entidades do Setor não Lucrativo (NCRF-ESNL) adaptadas pela Comissão de Normalização Contabilística (CNC) a partir das Normas Internacionais de Relato Financeiro (IFRS – anteriormente designadas por normas internacionais de contabilidade) emitidas pelo International Accounting Standards Board (IASB) e adotadas pela União Europeia (UE).

b) Pressuposto da continuidade

As demonstrações financeiras anexas foram preparadas no pressuposto da continuidade das operações, a partir dos livros e registos contabilísticos da PAP, mantidos de acordo com os princípios contabilísticos geralmente aceites em Portugal.

c) Regime do acréscimo

A PAP regista os seus rendimentos e gastos de acordo com o regime do acréscimo, pelo qual os rendimentos e ganhos são reconhecidos à medida que são gerados, independentemente do momento em que são recebidos ou pagos. As diferenças entre os montantes recebidos e pagos e os correspondentes rendimentos e gastos são registados nas rubricas de “Devedores e credores por acréscimos e diferimentos”.

d) Classificação dos ativos e passivos não correntes

Os ativos realizáveis e os passivos exigíveis a mais de um ano a contar da data da demonstração da posição financeira são classificados, respetivamente, como ativos e passivos não correntes.

e) Passivos contingentes

Os passivos contingentes não são reconhecidos no balanço, sendo os mesmos divulgados no anexo, a não ser que a possibilidade de uma saída de fundos afetando benefícios económicos futuros seja remota.

f) Passivos financeiros

Handwritten signatures and initials in the top right corner, including 'EAT', 'M...', 'AR1', and a stylized logo.

Os passivos financeiros são classificados de acordo com a substância contratual independentemente da forma legal que assumam.

g) Eventos subsequentes

Os eventos após a data do balanço que proporcionem informação adicional sobre condições que existiam nessa data são refletidos nas demonstrações financeiras.

h) Derrogação das disposições do SNC

Não existiram, no decorrer do exercício a que respeitam estas demonstrações financeiras, quaisquer casos excecionais que implicassem a derrogação de qualquer disposição prevista pelo SNC.

3. Principais políticas contabilísticas

As principais políticas contabilísticas aplicadas na elaboração das demonstrações financeiras são as que abaixo se descrevem.

3.1. Moeda funcional e de apresentação

As demonstrações financeiras da PAP são apresentadas em euros. O euro é a moeda funcional e de apresentação.

3.2. Ativos fixos tangíveis

Os ativos fixos tangíveis encontram-se registados ao custo de aquisição, deduzido das depreciações e das perdas por imparidade acumuladas.

As depreciações são calculadas, após o início de utilização dos bens, pelo método das quotas constantes em conformidade com o período de vida útil estimado para cada grupo de bens.

As taxas de depreciação utilizadas correspondem aos seguintes períodos de vida útil estimada.

	Anos de vida útil
Edifícios e outras construções	5 – 20
Equipamento básico	4 – 8
Equipamento de transporte	4 – 8
Ferramentas e utensílios	4 – 8
Equipamento administrativo	2 – 10
Outros ativos fixos tangíveis	1 – 4

As despesas com reparação e manutenção destes ativos são consideradas como gasto no período em que ocorrem.

Os ativos fixos tangíveis em curso representam bens ainda em fase de construção/promoção, encontrando-se registados ao custo de aquisição deduzido de eventuais perdas por imparidade.

Estes bens são depreciados a partir do momento em que os ativos subjacentes estejam concluídos ou em estado de uso.

As mais ou menos valias resultantes da venda ou abate de ativos fixos tangíveis são determinadas pela diferença entre o preço de venda e o valor líquido contabilístico na data de alienação/abate, sendo registada na demonstração dos resultados nas rubricas "Outros rendimentos operacionais" ou "Outros gastos operacionais", consoante se trate de mais ou menos valias.

Falta
Uma
AA1
H

3.3. Imposto sobre o rendimento

A PAP é uma associação sem fins lucrativos. Na parte em que concerne à sua atividade prestada fora do âmbito da isenção que lhe é concedida pelo Imposto sobre o Rendimento das Pessoas Coletivas (IRC), esta está sujeita à taxa de 17% para os 15.000 euros e 21% para o restante valor da matéria coletável.

3.4. Inventários

As mercadorias, matérias-primas subsidiárias e de consumo encontram-se valorizadas ao custo de aquisição, o qual é inferior ao custo de mercado, utilizando-se o custo médio ponderado como método de custeio. É registada uma imparidade para a depreciação de inventários nos casos em que o valor destes bens é inferior ao menor do custo médio de aquisição ou de realização.

3.5. Cliente e outros valores a receber

As contas de "Clientes" e "Outros valores a receber" não têm implícitos juros e são registadas pelo seu valor nominal diminuído de eventuais perdas de imparidade, reconhecidas nas rubricas "Perdas de imparidade acumuladas", por forma a que as mesmas reflitam o seu valor realizável líquido.

3.6. Caixa e equivalentes de caixa

Esta rubrica inclui caixa e depósitos à ordem em bancos.

3.7. Provisões

A PAP analisa de forma periódica eventuais obrigações que resultam de eventos passados e que devem ser objeto de reconhecimento ou divulgação. A subjetividade inerente à determinação da probabilidade e montante de recursos internos necessários para o pagamento das obrigações poderá conduzir a ajustamentos significativos, quer por variação dos pressupostos utilizados, quer pelo futuro reconhecimento de provisões anteriormente divulgadas como passivos contingentes.

3.8. Fornecedores e outras contas a pagar

As contas a pagar a fornecedores e outros credores, que não vencem juros, são registadas pelo seu valor nominal, que é substancialmente equivalente ao seu justo valor.

3.9. Rédito e regime do acréscimo

O rédito compreende o justo valor da contraprestação recebida ou a receber pela prestação de serviços decorrentes da atividade da PAP. O rédito é reconhecido líquido do Imposto sobre o Valor Acrescentado (IVA), abatimentos e descontos.

A PAP reconhece rédito, quando este pode ser razoavelmente mensurável, seja provável que esta obtenha benefícios futuros, e os critérios específicos descritos a seguir, se encontrem cumpridos. O montante do rédito não é considerado como razoavelmente mensurável até que todas as contingências relativas a uma venda estejam substancialmente resolvidas. E Empresa baseia as suas estimativas em resultados históricos, considerando o tipo de cliente, a natureza da transação e a especificidade de cada acordo.

Os rendimentos são reconhecidos na data da prestação dos serviços.

Tat
 Miro
 AR
 [Handwritten signature]

4. Fluxos de Caixa

No exercício de 2018 a quantia expressa em saldo de caixa e seus equivalentes está disponível para uso conforme quadro que se segue:

Meios financeiros líquidos constantes do Balanço		31/12/2018		
		Quantias disponíveis para uso	Quantias indisponíveis para uso	Totais
Caixa	Numerário	6 519,76 €	- €	6 519,76 €
Depósitos Bancários	Depósitos à ordem	42 743,89 €	- €	42 743,89 €
Totais		49 263,65 €	- €	49 263,65 €

5. Ativos fixos tangíveis

O movimento ocorrido nos ativos fixos tangíveis e respectivas depreciações, no exercício de 2018 foi o seguinte:

	31 de Dezembro de 2018					Saldo em 31 Dez. 2018
	Saldo em 01 Jan. 2018	Aquisições/ Dotações	Abates	Transferências	Revalorizações	
Custo:						
Edifícios e outras construções	- €	46 531,90 €	- €	- €	- €	46 531,90 €
Equipamento básico	13 771,00 €	19 698,09 €	- €	- €	- €	33 469,09 €
Equipamento de transporte	12 195,12 €	- €	- €	- €	- €	12 195,12 €
Equipamento biológico	- €	- €	- €	- €	- €	- €
Equipamento administrativo	- €	- €	- €	- €	- €	- €
Outros ativos fixos tangíveis	- €	- €	- €	- €	- €	- €
Investimentos em curso	- €	- €	- €	- €	- €	- €
	<u>25 966,12</u>	<u>66 229,99</u>	<u>-</u>	<u>-</u>	<u>-</u>	<u>92 196,11</u>
Depreciações acumuladas						
Edifícios e outras construções	- €	2 326,60 €	- €	- €	- €	2 326,60 €
Equipamento básico	2 122,44 €	4 913,76 €	- €	- €	- €	7 036,20 €
Equipamento de transporte	3 048,78 €	3 048,78 €	- €	- €	- €	6 097,56 €
Equipamento biológico	- €	- €	- €	- €	- €	- €
Equipamento administrativo	- €	- €	- €	- €	- €	- €
Outros ativos fixos tangíveis	- €	- €	- €	- €	- €	- €
	<u>5 171,22</u>	<u>10 289,14</u>	<u>-</u>	<u>-</u>	<u>-</u>	<u>15 460,36</u>

Falt
 M...
 AD1
 [assinatura]

6. Estado e outros entes públicos

Em 31 de Dezembro de 2018 a rubrica "Estado e outros entes públicos" no passivo, apresentava os seguintes saldos:

Estado e Outros Entes Públicos	2018	2017
Retenção Imposto sobre o rendimento - IRS	3 045,00 €	2 008,00 €
Imposto sobre o valor acrescentado	- 3 755,21 €	2 581,89 €
Contribuições para Segurança Social	8 423,04 €	4 264,82 €
Imposto sobre o rendimento a pagar	57,63 €	504,38 €
Total	15 280,88 €	9 359,09 €

7. Resultados transitados

Por decisão da Assembleia Geral, realizada em 23 de Maio de 2019, foram aprovadas as contas do exercício findo em 31 de Dezembro de 2018 e foi decidido que o resultado referente a esse exercício fosse transferido na totalidade para a rubrica de Resultados transitados.

8. Vendas e prestações de serviços

As prestações de serviços no período de 2018 podem ser apresentadas como se segue:

		31/dez/18			
		Mercado Nacional	Mercado Comunitário	Mercado Externo	Total
Vendas de mercadorias					
Prestação de serviços		478 106,75	-	-	478 106,75
		<u>478 106,75</u>	<u>-</u>	<u>-</u>	<u>478 106,75</u>





		31/dez/17			
		Mercado Nacional	Mercado Comunitário	Mercado Externo	Total
Vendas de mercadorias					
Prestação de serviços		173 870,23	250,00	1 390,00	175 510,23
		<u>173 870,23</u>	<u>250,00</u>	<u>1 390,00</u>	<u>175 510,23</u>

9. Subsídios, doações e legados à exploração

Desta rubrica fazem parte os donativos recebidos pela Associação ao longo de 2018, os mesmos totalizam 26.745€.

10. Custo das vendas

O custo das vendas no exercício findo em 31 de Dezembro de 2018 teve a seguinte composição:

	31/dez/18		
	Matérias primas subsidiárias e de consumo	Mercadorias	Total
Saldo inicial em 1 de Janeiro	1 867,00 €	287,00 €	2 154,00 €
Regularizações	- €	- €	- €
Compras	126 569,03 €	13 724,13 €	140 293,16 €
Custo das vendas	- 127 639,12 €	- 13 705,11 €	- 141 344,23 €
Saldo final em 31 de Dezembro	796,91 €	306,02 €	1 102,93 €

11. Fornecimentos e serviços externos

A repartição dos fornecimentos e serviços externos nos períodos findos em 31 de Dezembro de 2018 e 2017, foi a seguinte:

	31/dez/18	31/dez/17
Serviços especializados	83 171,32 €	36 374,68 €
Materiais	6 450,33 €	16 829,22 €
Energia e fluidos	9 991,08 €	1 481,10 €
Deslocações, estadas e transportes	8 537,23 €	5 416,80 €
Rendas e alugueres	14 446,93 €	6 081,65 €
Comunicação	655,52 €	303,17 €
Seguros	198,20 €	1 069,55 €
Contencioso e notariado	25,38 €	- €
Despesas de representação	2 313,15 €	306,46 €
Limpeza, higiene e conforto	5 279,20 €	1 848,99 €
	<u>131 068,34 €</u>	<u>69 711,62 €</u>

12. Gastos com pessoal

A repartição dos gastos com pessoal no período findo em 31 de Dezembro de 2018 e no período comparativo foi a seguinte:

	31/dez/18	31/dez/17
Ramunerações do pessoal	180 914,49 €	49 565,97 €
Indemnizações	540,00 €	50,64 €
Encargos sobre remunerações	39 760,45 €	6 857,37 €
Seguros	- €	911,36 €
Outros gastos com pessoal	23 913,28 €	3 565,61 €
	<u>245 128,22 €</u>	<u>60 950,95 €</u>

13. Eventos subsequentes

Não são conhecidos à data quaisquer eventos subsequentes, com impacto significativo das Demonstrações Financeiras de 31 de Dezembro de 2018. Após o encerramento do exercício, e até à elaboração do presente relatório, não se registaram outros factos suscetíveis de modificar a situação relevada nas contas, para efeitos do disposto na alínea b) do n.º5 do artigo 66º do Código das Sociedades Comerciais.

14. Informações exigidas por diplomas legais

A administração informa que Associação – Pão a Pão não apresenta dívidas às Finanças nem à Segurança Social em situação de mora, nos termos do Decreto-Lei 534/80, de 7 de Novembro.

Ted

Mms

ARM

